

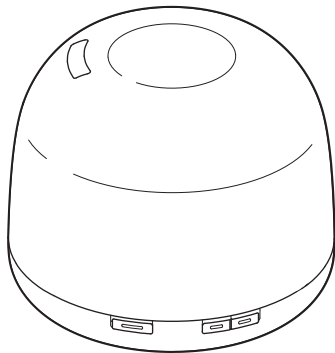
AROMA DIFFUSER

ILLUMINA

家庭用

もくじ

安全上のご注意.....	2
各部の名称.....	4
使用上のご注意.....	5
使いかた.....	6
お手入れのしかた.....	9
「故障かな?」と思ったら....	10
製品仕様.....	11
保証書.....	12



ユーザーズガイド



このたびは本製品をお買い上げいただきまして、誠にありがとうございます。
本製品をお使いになる前に必ず本書をお読みいただき、正しくお使いください。
本書は読み終わったあと、大切に保管してください。

LADONNA





安全上のご注意 必ずお読みください

●必ずお守りください（安全にお使いいただくために）

本書では、お使いになる方や人々への危害、財産への損害を未然に防ぐため、必ずお守りいただきたい事項を次のように表示しています。





 警告	この表示を守らずに、誤った使いかたをすると、「死亡または重傷などを負う可能性が想定される」内容を示しています。
 注意	この表示を守らずに、誤った使いかたをすると、「軽傷を負う可能性または物的損害が発生する可能性が想定される」内容を示しています。

●次の絵文字で、お守りいただきたい内容を説明しています。






- | | |
|---|---|
|  |  表示は、してはいけない「禁止」内容です。 |
|  |  表示は、必ず実行していただきたい「強制」内容です。 |

警告

AC アダプターについて

-  同梱の専用 AC アダプター以外のアダプターは使用しないでください。故障したり、過熱、発煙するおそれがあり、火災・感電の原因となります。
-  AC アダプターは、指定された電源電圧以外の電圧では使用しないでください。故障したり、過熱、発煙するおそれがあり、火災・感電の原因となります。
-  AC アダプターのコードを引っ張ったり、上に重いものを載せたりしないでください。火災・感電の原因となります。
-  AC アダプターはコンセントの奥まで確実に差し込んでください。AC アダプターを正しく差し込まないで操作すると、火災や感電の原因となります。

その他

-  本体を分解、または改造しないでください。火災・感電の原因となります。また、本書に記載されていない操作はしないでください。事故や故障の原因となります。
-  本体を踏んだり、落したり、叩いたりなど、強い力や衝撃を与えないでください。破損することがあり、火災・感電の原因となります。破損した場合には、電源を切り、AC アダプターをコンセントから抜き、使用を中止してください。そのまま使用すると、火災・感電の原因となります。
-  めれた手で本体や AC アダプター、DC プラグを操作しないでください。故障や火災・感電の原因となります。
-  本体や AC アダプターを水に浸したり、水をかけたりしないでください。また、風呂場・脱衣場・温室などの湿気の多い場所で使用および保管しないでください。故障や火災・感電の原因となります。水などをこぼした場合には、電源を切り、AC アダプターをコンセントから抜き、使用を中止してください。そのまま使用すると、火災・感電の原因となります。
-  乳幼児やペットの手が届く場所で設置・使用しないでください。本体を倒したり、誤使用により思わぬ事故・けがの原因となります。

⚠警告

その他

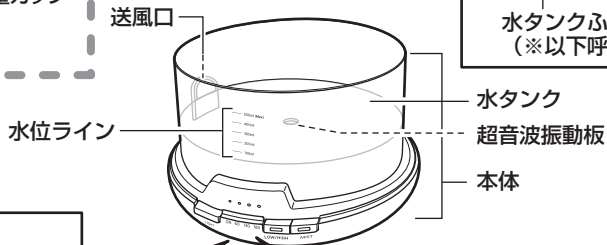
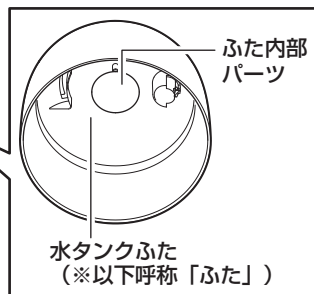
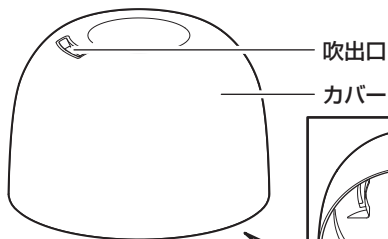
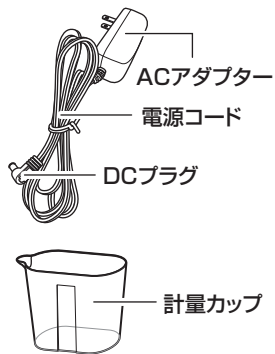
- ⊘ 吹出口から噴霧されるミストを故意に直接吸引しないでください。健康を害するおそれがあります。本製品は医療用吸入器ではありません。
- ⊘ お子様や身体の不自由な方、自分で意思表示のできない方だけで使用させないでください。思わぬ事故・けがの原因となります。
- ⊘ 本体のお手入れには、台所用中性洗剤以外は使用しないでください。水タンク内部に洗剤が残り有毒ガスの発生や、故障の原因となります。
- ❗ 本体が入った袋は、お子様がかぶらないように手の届かないところに保管または廃棄してください。窒息のおそれがあります。
- ❗ お手入れの際は、必ず AC アダプターをコンセントから抜いてください。感電やけがの原因となります。
- ❗ 落雷のおそれがあるときは、コンセントから AC アダプターを抜いてください。感電や故障の原因となります。
- ❗ 異常や故障時には直ちに使用を中止してください。そのまま使用を続けると火災、感電、けがの原因となります。
- ❗ 本体から煙が出たり、匂いがする場合はすぐに電源を切り、AC アダプターをコンセントから抜いて使用を中止してください。

⚠注意

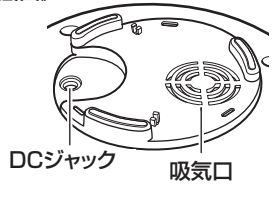
- ⊘ 吹出口や吸気口、送風口、本体のすき間などに、ピンや針金などの異物を入れないでください。感電やけがの原因となります。
- ⊘ 吹出口や吸気口、送風口などの開口部をふさがしないでください。正常な動作が妨げられ、破損や動作不良、過熱、故障の原因となります。
- ⊘ 必ず天然抽出成分 100% のピュアエッセンシャルオイル（精油）を使用し、合成香料などは使用しないでください。また、満水あたり 5 ～ 6 滴の使用量を守り、過剰に使用しないでください。故障の原因となります。
- ⊘ パソコンやテレビなどの電子機器や電気製品、ピアノや特殊な塗装の家具、壁紙や特殊な表面加工の壁面などの上や近くには設置しないでください。ミストが触れたり、転倒して水をこぼしたりすると、機器の故障や対象の表面を傷める原因となります。
- ⊘ 本体の上に物を置いたり、ぐらついた台や傾いたところなど、不安定な場所に本体を置かないでください。落下したり、倒れたりしてけがをされるおそれがあります。
- ❗ 水タンク内の水は、毎日必ず新しい水道水と入れ替えてください。水タンク内は、毎日掃除して、必ず清潔な状態で使用してください。お手入れせずにご使用になりますと、水アカやミネラル分などが付着し、性能が低下するおそれがあります。また、カビや雑菌が繁殖するおそれがあり、悪臭を発生したり、健康を害する原因にもなります。まれに体質により、カビや雑菌に過敏な反応を招く場合もありますので、十分ご注意ください。
- ❗ 必ず常温の新しい水道水を使用してください。ミネラルウォーター・アルカリイオン水・井戸水・浄水器の水などを使用すると、水アカが多くなったり、カビや雑菌が繁殖しやすくなります。
- ❗ 凍結のおそれがあるときは、水タンクの水を捨てて内部を乾燥させてください。本製品の内部で凍結が起こると、超音波振動板を壊してしまい、故障の原因となります。
- ❗ アロマウォーターを使用する場合には、使用するアロマウォーターの希釈量に従ってください。アロマウォーターの濃度が高くなると、水タンクや本体の変形、破損、故障の原因となります。

各部の名称

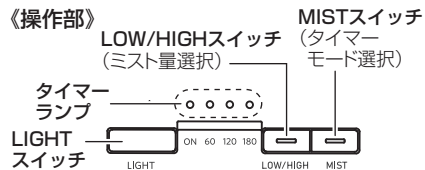
付属品



《底面》



《操作部》



使用上のご注意

●必ずお守りください

部屋の湿度が高いなど、使用環境によっては噴出したミストが下降して床や壁、家具など周囲がぬれる場合があります。その際は電源をお切りいただき、使用を中止してください。

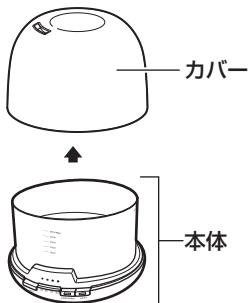
また、下降したミストが本体の吸気口に入り、故障の原因となります。

- ・水が周囲にこぼれることがありますので、運転時には本体を硬く平らで安定した場所に置き、必ずカバーをしっかりと取り付けてください。
- ・動作中は本体を移動させないでください。移動する場合は、電源を切り、水タンクから排水してから行ってください。また排水する際は、必ず本体排水方向から排水し、送風口に水が入らないようご注意ください。
- ・水タンク以外の場所に、エッセンシャルオイル（精油）が付着しないようにしてください。もし付着した場合は、湿った布で、直ちに拭き取ってください。
- ・水タンクに水が入っていない状態では、絶対に電源を入れないでください。超音波振動板などが破損し、故障や水漏れの原因となります。
- ・給水量は500ml（水位 MAX ライン）を超えないようご注意ください。ミストが正常に発生しません。
- ・水温や水質など動作環境の影響で、電源を入れた直後はミストの出る量が少ない場合があります。数分程度経過しますとミストの量が安定します。
- ・気温や湿度・気流の関係で、ミストがほとんど出ていないように見える場合もありますが、故障ではありません。
- ・カバーやふたの内側には水滴が付きます。カバーを取りはずす際は水滴がこぼれやすいので、ぬれても良い場所を選び、タオルなどの水滴を拭き取るものをご用意ください。
- ・ご使用にならないときは水タンクの水を空にし、乾燥させて保管してください。
- ・各モード運転後は、本体を30分間休止させてください。超音波振動板が過熱して、故障するおそれがあります。
- ・ご使用後は、ACアダプター、DCプラグをコンセントや本体から抜いてください。そのままにしておくとコードを引っかけるなどして思わぬ事故につながります。
- ・柔らかいクッションや毛足の長いじゅうたんの上には設置しないでください。吸気口がふさがり、動作異常や故障の原因となります。
- ・カーテンのそばには設置しないでください。吹出口がふさがれるなどの可能性があります。
- ・水タンクには、水道水と対応アロマ以外のものを入れないでください。故障の原因となります。
- ・暖房器具や火気のそばなどの高温になる場所には、本製品を設置しないでください。本体の故障や変形の原因となります。

使いかた

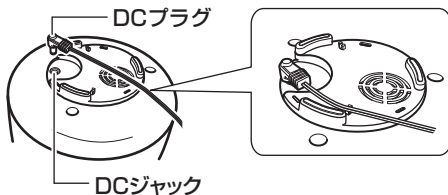
準備

1. カバーをはずしてください。



2. 電源コードを接続してください。

AC アダプターの DC プラグを本体の DC ジャックにつなぎ、AC アダプターをコンセントに差し込んでください。



注意

- 必ず給水の前に AC アダプターを接続してください。
- 吸気口がふさがれてしまうため、毛足の長いカーペットの上などに設置しないでください。故障の原因となります。

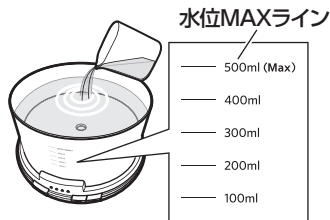


注意 本体は平らで安定した場所へ設置してください。

※設置場所については 8 ページも参照

3. 付属の計量カップを使用し、水タンクに水道水を約 500ml 入れてください。

水位 MAX ラインを超えないように給水してください。水タンクの容量は約 500ml です。



- 水位MAXラインを超えて給水すると、ミストが正常に発生しません。
- DCプラグなど水にぬれないように注意してください。

※必ず本体の電源を切った状態で給水してください。水がこぼれて故障の原因となります。

※動作中の給水は絶対にしないでください。水や蒸気が吹き出すことがあります。

※必ず常温の水道水を使用してください。ミスト発生に影響を与えます。

※給水時には本体を傾けないでください。送風口から水が内部に入り、故障の原因となります。

※給水時は必ずカバーをはずし、付属の計量カップを使用して静かに給水してください。

カバーをはずさずに吹出口から給水したり、直接水道の蛇口からは給水しないでください。

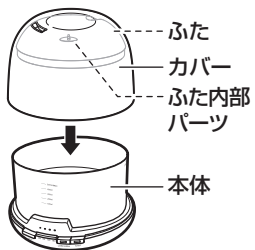
水がこぼれて故障の原因となります。



4. カバーを本体にしっかり取り付けてください。

本体とカバーの間
にすき間がないこと
を確認してくだ
さい。

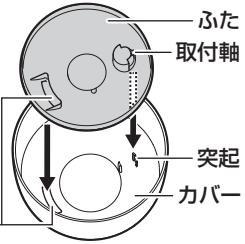
すき間があると水も
れなどの原因とな
ります。



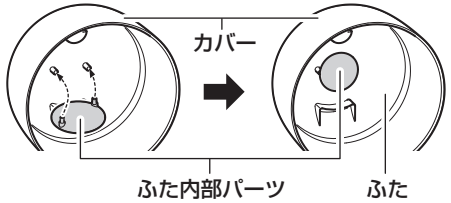
⚠ 注意

- カバーの内側にふたが取り付けられていること、ふたの裏にふた内部パーツが取り付けられていることを確認してください。正常に噴霧されない原因となります。
- カバーをつかんで本体を持ち上げないでください。カバーは本体に固定されていないので、落下や転倒の原因となります。移動させるときは、本体の底を持ってください。

※ ふたがはずれた場合は、
カバーとふたの吹出口を
合わせてから、ふたの取
付軸をカバーの突起に合
わせ、「カチッ」と音が
するまで確実にはめ込
んでください。



※ ふた内部パーツがはずれた場合は、ふたの裏側の2本の突起に取り付けてください。



アロマを使用する場合

〈エッセンシャルオイル〉

水タンク内にエッセンシャルオイルを満水あたり
5～6滴垂らしてください。



⚠ 注意

- 超音波振動板には直接垂らさないでください。
- エッセンシャルオイルの量は必ず守ってください。エッセンシャルオイルの濃度が高くなると故障の原因となります。
- 水が入っていない状態でエッセンシャルオイルを入れないでください。超音波振動板にエッセンシャルオイルが付着し、故障の原因となります。
- 絶対に水タンクの外にこぼさないよう十分にご注意ください。本体の水タンク、カバー、ふたにつきましては、耐薬性の強い素材を使用しておりますが、それ以外の部分は、エッセンシャルオイルの成分で溶ける場合があります。

※エッセンシャルオイルは付属されていません。市販の天然抽出成分100%ピュアエッセンシャルオイル(精油)をお買い求めください。

〈アロマウォーター〉

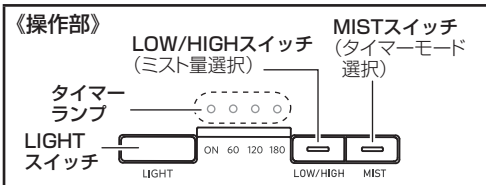
水タンク内にアロマウォーターを適量入れてください。

⚠ 注意

- アロマウォーターの量は使用するアロマウォーターの希釈量に従ってください。アロマウォーターの濃度が高くなると、水タンクや本体の変形、破損、故障の原因となります。

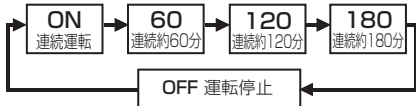
※アロマウォーターは付属されていません。

使用をはじめると使用を終える



1. MISTスイッチを押して、タイマーモードを選んでください。

MISTスイッチを押すと電源が入り、連続運転になります。MISTスイッチを押すたびに、以下の順番でモードが切り替わります。



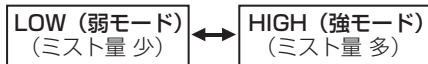
※動作中、MISTスイッチを長押ししても、電源がOFFになります。

- ・連続運転は水切れまで稼働します。
- ・タイマーモードは選択した時間まで稼働します。

※水がなくなると安全のため自動的に電源が切れて運転を停止します。水が入っていない場合も稼働しません。

2. LOW/HIGHスイッチを押して、ミストの量を選んでください。

LOW/HIGHスイッチを押すとミスト量を選択できます。




「ピピッ」と音になります。「ビッ」と音になります。

※電源を入れるたび、LOW (弱モード) で稼働します。

3. LIGHTスイッチを押すと、ライトが点灯します。

LIGHTスイッチを押すたびに、次のように点灯します。



- ・グラデーション変色時に好みの色でLIGHTスイッチを押すと色が固定されます。
- ・ミスト機能と同時にご使用の場合、ミスト機能がOFFになるとライトも同時に消灯します。
- ・ライトのみの使用も可能です。

設置場所と使用環境にご注意ください

注意 湿度にご注意ください。
部屋の湿度が高いなど、使用環境によっては噴出したミストが下降して床や壁、家具などをめらしたり、ミストが本体の吸気口に入り、故障の原因となります。

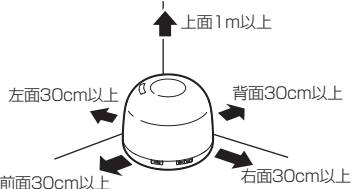
平らで安定した場所へ設置してください。

不安定なところに設置すると倒れて水がこぼれ本製品の故障の原因になるだけでなく、アロマの影響でめれた床などの表面を傷める原因となります。



周囲から十分に離して設置してください。

アロマを含んだミストを発生させるため、設置する場所の上部や前後左右のもの(天井や壁、家具、そのほかの物など)からは十分に離して(吸水性のあるカーテンや寝具などはさらに倍の距離)設置してください。近くに置くと、ミスト(水のミネラル分によるカルキ)やアロマが悪影響を及ぼす原因となります。



本製品の近くには、湿気に弱いパソコンなどを置かないようにしてください。

排水のしかた

使用を終える場合や、アロマを変更するときには残った水を排水し、お手入れをしてください。

1. 運転を停止させてください。
MIST スイッチを何度か押し（または長押しして）、運転を停止させます。
2. AC アダプターをコンセントからはずしてください。
3. 本体の DC ジャックから DC プラグをはずしてください。

水タンクの水がこぼれたり、送風口に入ったりしないように注意しながら DC プラグをはずしてください。

4. カバーをはずしてください。

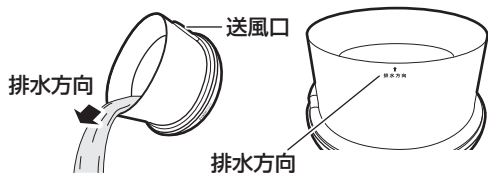
・カバーやふたの内側には水滴が付きます。カバーを取りはずす際は水滴がこぼれやすいので、ぬれても良い場所を選び、タオルなどの水滴を拭き取るものをご用意ください。

・カバーをはずすときには、本体を倒さないように注意しながら取りはずしてください。

5. 必ず排水方向から排水してください。

図を参考に矢印方向へ排水してください。

! 注意 他の方向から排水すると、本体に水が入り、故障の原因となります。



6. お手入れをしてください。
「お手入れのしかた」(P.9 ~ 10) を読んでお手入れをしてください。
7. 使用を終えたときは、カバーをはずした状態で完全に乾燥させてから保管してください。

超音波振動板への気泡の付着にご注意ください

超音波振動板に気泡が付着すると、ミストが正常に発生しません。付着した際には、必ず電源を切り、綿棒などで取り除いてください。



お手入れのしかた

本製品を快適に末永くお使いいただくためには、毎日の水タンク内の清掃が必要です。使用后、1日1回の頻度でお手入れを行ってください。また、アロマを変えて別の香りを楽しみたいとき、長期間保管したあとに再使用する时候にも、同様のお手入れを行ってください。

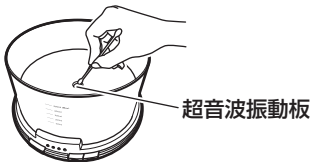
1. 電源を切って AC アダプターをコンセントからはずし、DC プラグを本体から抜いて、水タンクの水を排水してください。
「排水のしかた」(P.9) の手順通りに、水タンクの水を排水します。

! 注意

- ・必ず排水方向から排水してください。
- ・送風口に水が入らないように、ご注意ください。

2. 水でぬらして固くしぼった柔らかい布に、台所用中性洗剤を少しつけて、水タンク内をやさしく拭いてください。
洗剤は必ず台所用中性洗剤をご使用ください。塩素系・酸性・酵素系の洗剤は内部に残留した場合、有毒ガスなどを発生させることがあります。

3. 綿棒に台所用中性洗剤を少しくつけて、超音波振動板をていねいに掃除してください。
超音波振動板に油分が付着しますと、正常に動作しなくなることがあります。
※ 力を入れすぎると破損や水漏れの原因となります。



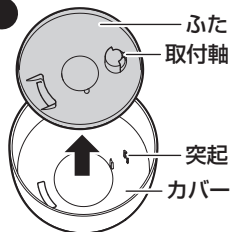
4. 水タンク内を十分に水洗いしたあと、水分を柔らかい布で拭き取り、乾燥させてください。

注意 洗っているとき、送風口に水が入らないように、ご注意ください。

5. 本体側面、カバー、ふたは、水でぬらして固くしぼった柔らかい布で、やさしく拭いてください。
※ 本体側面は質感が変わったり、印刷がはがれる可能性があるため、洗剤は使用しないでください。
6. お手入れを終えて内部が十分に乾燥したら、カバーを取り付けて保管してください。

ふたの取りはずしかた

- ふたとカバーの間に水が入った場合は、取付軸を持ってふたを取りはずしてください。
※ 突起を破損しないようご注意ください。



「故障かな？」と思ったら

故障かな？と思ったらときは、修理の依頼をされる前に、下記のことをお調べください。

こんなとき	原因	対処
電源が入らない	ACアダプター・DCプラグは正しく取り付けられていますか？	• 本体およびコンセントとの接続を確認してください。DCプラグを本体から抜いて、差し直してから再度、本体を操作してください。
	水タンクに水は入っていますか？	• 水タンクに給水してから、お使いください。
ミストが出ない ミストの出が悪い	水タンクの水がない、もしくは少なくなっていますか？	• 水タンクに給水してください。 • 水タンクの水の残量が少なくなると、自動的に電源が切れ、ミストの発生が停止します。
	水タンクに水を入れすぎていませんか？	• 水位 MAX ラインを超えた水を入れると、ミストが正常に発生しません。
	吸気口が汚れていませんか？	• 吸気口にホコリなどが付着していると、ミストが出にくくなります。
	クッションや毛足の長いじゅうたんなどの上などで使用していませんか？	• 吸気口をふさいでしまい、ミストが出にくくなり、故障の原因となります。設置場所を変えてください。
	風のある場所で使用していませんか？	• エアコンの近くなど、気流のあるところで使用すると、ミストが見えにくくなる場合があります。
	気温や湿度など、周囲の環境によってミストが見えにくくなる場合があります。	• ミストが見えにくくても、水タンク内部で正しくミストが発生し、送風ファンが作動している（モーター音が聞こえる）場合は故障ではありません。
	超音波振動板に気泡が付着していませんか？	• 超音波振動板から気泡を取り除いてください。（P.9 参照）。

こんなとき	原因	対処
ミストが出ない ミストの出が悪い	吹出口に水の膜ができていませんか？ 超音波振動板が汚れていませんか？	• 吹出口のまわりがぬれていると、水の膜で吹出口がふさがれ、ミストが出ないことがあります。水の膜を取り除いてください。 • 超音波振動板のお手入れをしてください (P.10 参照)。 • カバー、ふた、ふた内部パーツをきちんと取り付けてください。
使用していたら床がぬれてしまった	気温や湿度など、使用環境によっては、ミストが結露して床がぬれる場合があります。	• 大量にミストが降下してきた場合は、噴霧量を弱モードにするか、設置場所を変更してください。 • エアコンなどの風の当たる場所では正常に噴霧されない場合がありますので、そのような場所は避けてください。 • 上記の対策を行っても状況が改善されない場合は、使用を中止してください。
水が漏れる	カバー、ふた、ふた内部パーツはきちんと取り付けられていますか？	• カバー、ふた、ふた内部パーツをきちんと取り付けてください。
エッセンシャルオイル・アロマウオーター以外の香りがする	水道水以外の水を使っていませんか？ お手入れをしたとき、水洗いを十分しましたか？	• 水道水以外の水は傷みや早く、質が変わり、香りにも影響するので使用しないでください。水タンクにある水を捨て、十分お手入れをしてから水道水で使用してください。 • 水タンク内部に残っていた洗剤に反応した可能性があります。水タンクにある水を捨て、十分お手入れをしてから水道水で使用してください。

製品仕様

品名	アロマディフューザー イルミナ
品番	ADF38-LM
アロマ芳香方式	ミスト式
電源	専用ACアダプター (AC-240502JX) 入力：AC100V 50/60Hz 出力：DC24V 0.5A
定格消費電力	12W
水タンク容量	約500mL
ミストモード	弱モード (約30mL/h) →強モード (約60mL/h) ※環境により異なります。
ライトモード	グラデーション変色→色固定
タイマー	連続運転※→連続約60分→連続約120分 →連続約180分 ※水切れまで稼働します。

電源コード長	約180cm
外形寸法	約φ168×150 (H) mm
重量	約450g (ACアダプター含まず)
主な材質	ポリプロピレン
対応アロマ	100%ピュアエッセンシャルオイル・アロマウオーター (別売)
使用環境	温度5℃～40℃、湿度30～75%
生産国	中国
付属品	専用 AC アダプター、計量カップ、ユーザーズガイド (保証書含む)

※ 商品改良のため、本製品の仕様やデザインは予告なく変更されることがあります。

※ この製品を使用できるのは日本国内のみで、海外では使用できません。

(This appliance is designed for use in Japan only and can not be used in any other country.)

■発売元

株式会社 **ラドンナ** 〒135-0031 東京都江東区佐賀 1-5-9 永代 MK ビル
<https://ladonna-co.net/>

2021-①

お客様ご相談窓口 0570-024-389

※ IP電話など一部の電話からのご利用はできません。

受付時間 10:00～18:00 (土・日・祝日を除く)

個人情報のお取り扱いについて

株式会社ラドンナおよびその関係会社は、お客様の個人情報やご相談内容を、ご相談への対応や修理、その確認などのために利用し、その記録を残すことがあります。また、個人情報を適切に管理し、修理業務などを委託する場合や正当な理由がある場合を除き、第三者には提供しません。

商品についてのお取り扱い・お手入れ方法などのご相談、ご転居されたりご購入品などで、販売店に修理のご相談ができない場合は、「お客様ご相談窓口」にご相談ください。

※お問い合わせの際には品名・品番をご連絡ください。